


Regionale Integrationskonferenz: Positionsbestimmung „Integration“ in Weser-Ems

Integration datenbasiert koordinieren und steuern

Gelingende Integration setzt strukturierte Zusammenarbeit vieler Akteure voraus. Eine datenbasierte Koordinierung und Steuerung dieser Zusammenarbeit bietet die erforderliche Flexibilität für die Anpassung an stetig neue Entwicklungen.

Oldenburg, 26.02.2019




Überblick

- Ziele des Landkreises
- Vorgehen: Von den Zielen zum Reporting
- Nutzen und Ablauf von datenbasierter Steuerung
- Auswirkungen und Erfolge



Das Vorgehen im Landkreis Grafschaft Bentheim




Ziele des Landkreises am Beispiel des Integrationszentrums

- Frühzeitiger Beginn der Integrationstätigkeiten
- Zugewanderte werden unabhängig von Transferleistungen
- Fachkräftepotenziale der Neuzugewanderten ausnutzen
- Kinder und Jugendliche werden gut sozial integriert
- Bestmögliche soziale Integration und Wertevermittlung
- Bildung einer gefestigten Parallelgesellschaft vermeiden
- Auch Menschen mit geringer Bleibeperspektive sind im Blick
- Niemand geht verloren




Datenbasierte Steuerung – warum?

- Verbindlichkeit der vom Landkreis selbst gesetzten Ziele
- Überprüfung des Verlaufs und Erfolgs der umgesetzten Konzepte
- Feststellung von Bedarfen zur Unterstützung von Integration, u.a. Sprachkurse, Projekte zur sozialen Integration, Förderung von Kindern und Jugendlichen...
- Sicherstellung des gemeinsamen Arbeitens in dieselbe Richtung




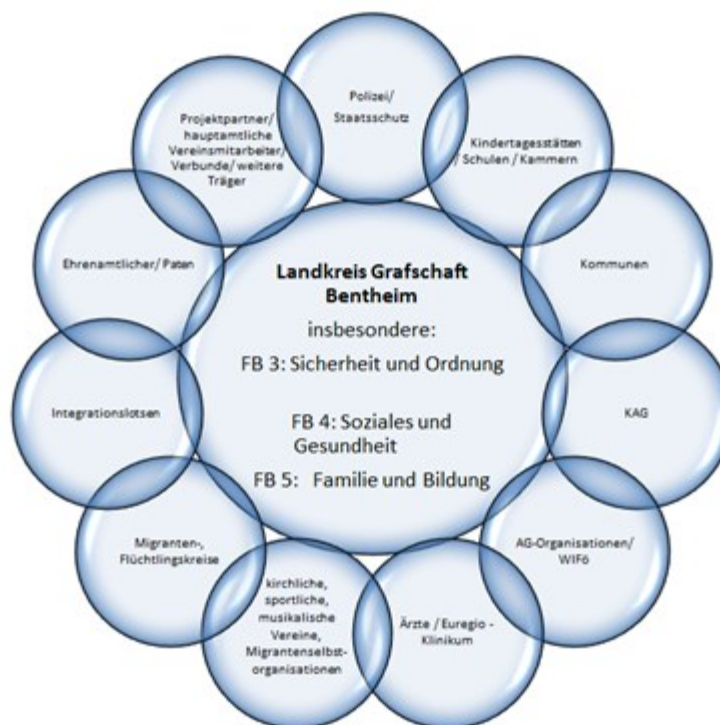
Beispiele der Datenerhebung und des damit verbundenen Aufwands

- Nutzung von Daten, die Landkreis regelmäßig erhebt, z.B. im Bereich der Schuleingangsuntersuchung
- Auswertung von Daten des Jobcenters mit Unterscheidung des Herkunftslands
- Bereitstellung der Ausgangsbasis durch Ausländerbehörde
- Profiling von Asylbewerbern und SGB II Kunden und „händische Ermittlung“ von Rahmenbedingungen
- Austausch mit Netzwerkpartnern und Tätigkeitsberichten
- Abfragen aller Daten im Rahmen von einheitlichen Excel-Spreadsheets



Koordinationsaufwand – Akteure im Integrationsprozess

Netzwerkpartner des Landkreises Graftschaft Bentheim



Auswirkungen am Beispiel des Angebots an Sprachkursen

2015

Anfängerkurse

Integrationskurse

2016

Anfängerkurse

Integrationskurse

Fachsprachkurse

2017

A1-B1 Kurse für
Asylbewerber

Integrationskurse

Fachsprachkurse

„Langsamlerner“-
kurse

B2 und C1 Kurse

2018

A1-B2 Kurse für
Asylbewerber


Integrationskurse

Fachsprachkurse


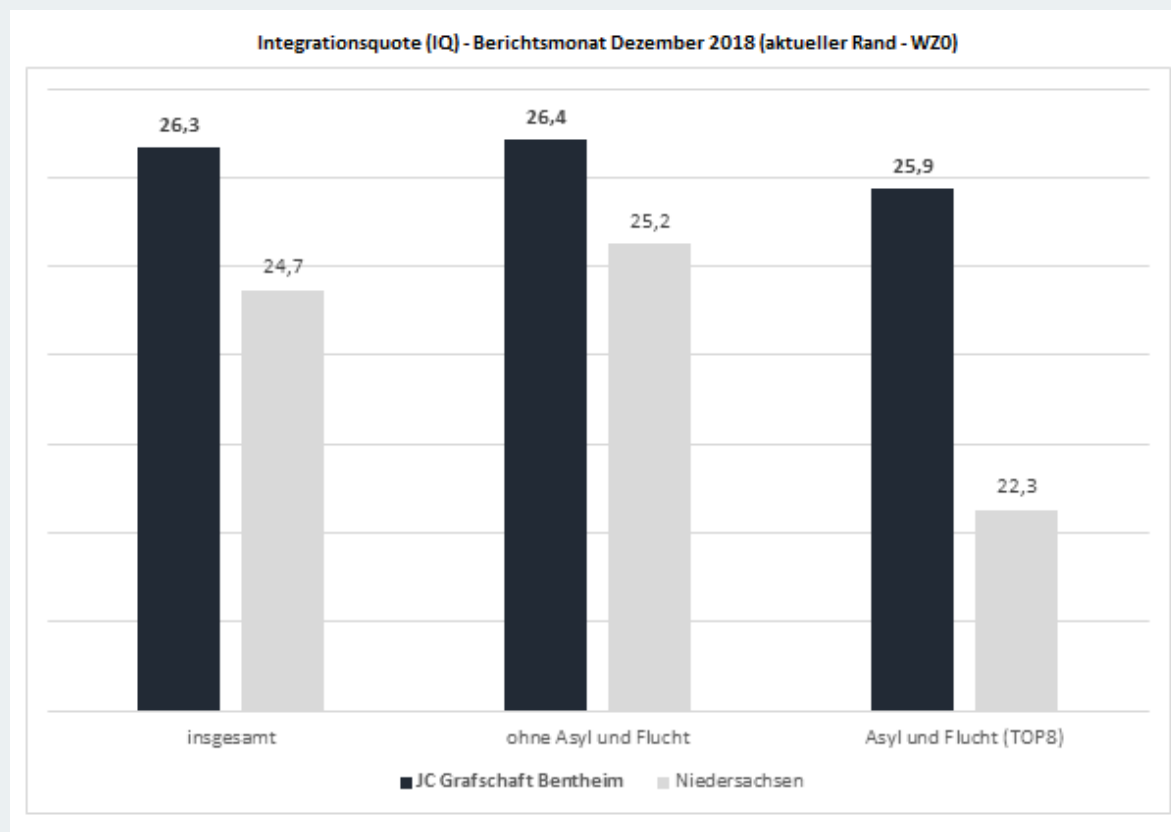
„Langsamlerner“-
kurse

B2 und C1 Kurse

Grundbildung



Arbeitsmarktintegration von Geflüchteten im Landesvergleich





Vielen Dank für Ihre Aufmerksamkeit!

